

300125_T_4 DICHTUNGEN STANDARD DICHTUNG - I DIN 11851



DREI Wege 4 Dichtungen Kugelhahn mit "T" Bohrung
Bedienelement: Edelstahl Hebel
Anschlüsse: Innengewinde/Innengewinde/Innengewinde DIN 11851
Durchgang: Voll
Material: Aisi 304L (1.4307) - Aisi 316L (1.4404)
Abmessungen: von DN10 bis DN100
Dichtungen: Rein Modifiziert PTFE
Betriebstemperatur: -20°C+170°C
Oberflächenbehandlung: Poliert

Auf Anfrage:

Antistatische Vorrichtung ATEX:

II 2G Ex h IIC T4 Gb

II 2D Ex h IIIC T135°C Db

M.O.C.A. CE 1935/2004

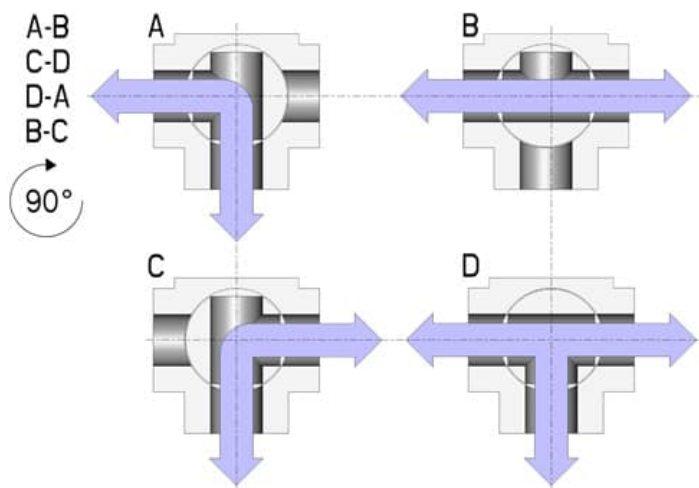
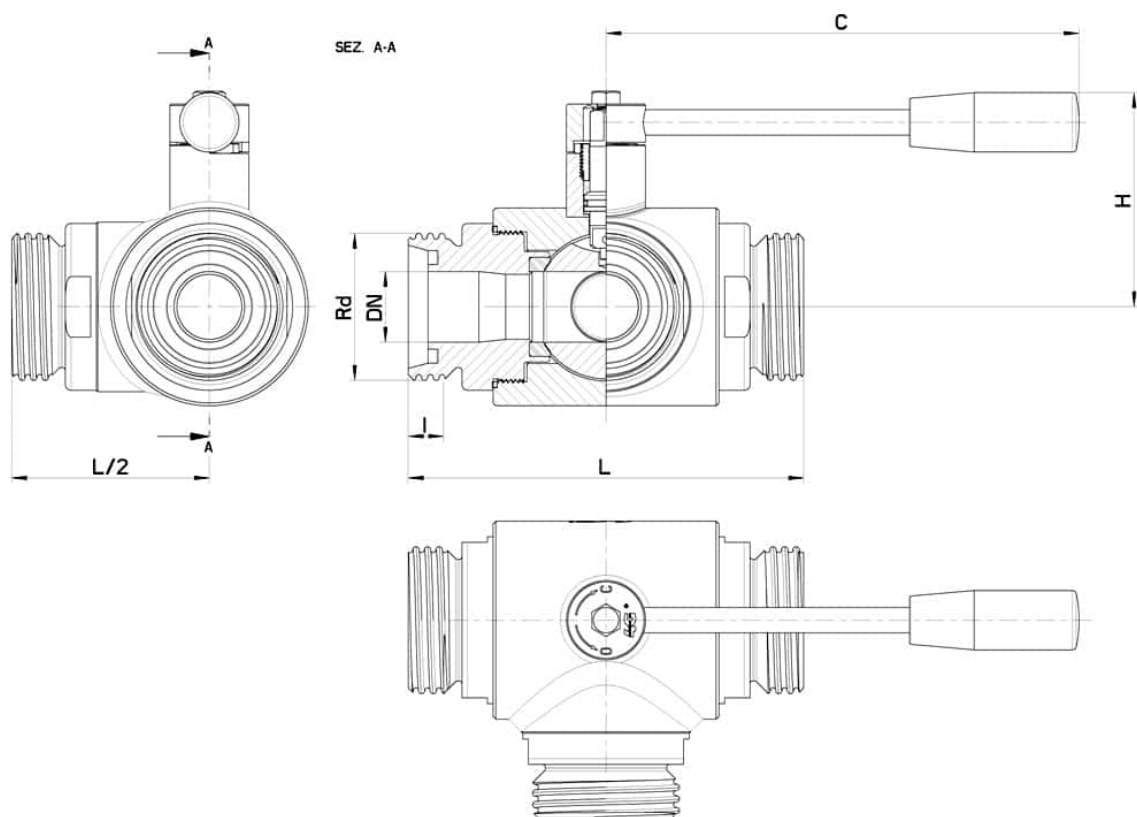
• Dichtungen aus:

PTFE mit Glas -20°C+170°C

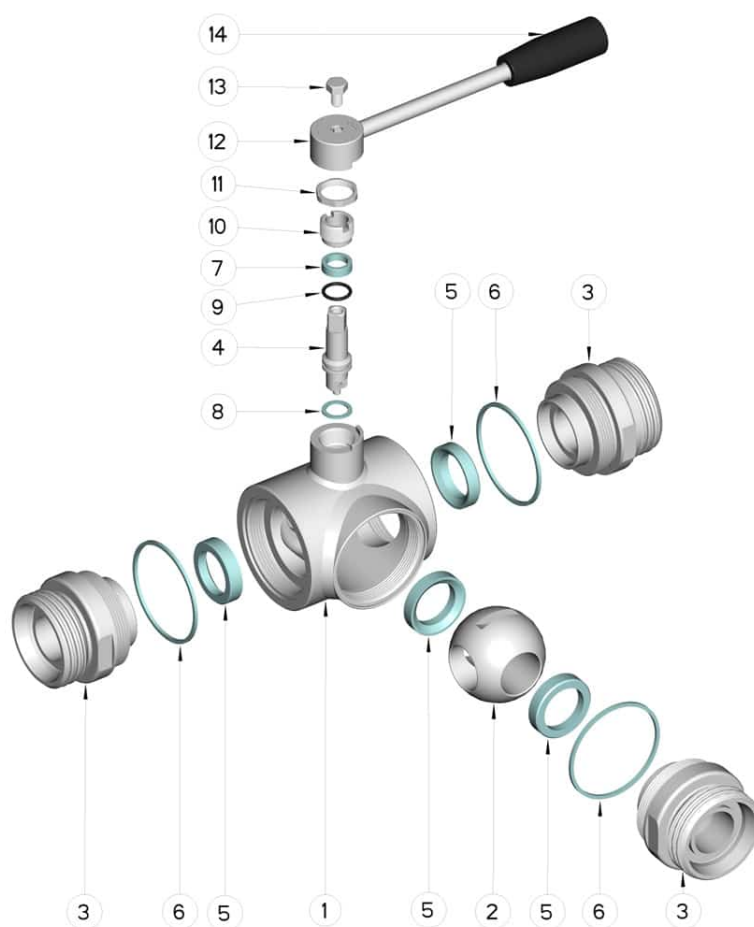
PTFE mit Carbogرافit -20°C+180°C

PTFE mit Inox -20°C+200°C

UHMW Polyethylen mit hoher Dichte -20°C+80°C



DIN	DN	Rd	L	I	C	H	PN	Kg	CODE AISI 304L	CODE AISI 316L
10	10	28 x 1/8"	108	14	110	60	100	1,13	-	300125 60810
15	15	34 x 1/8"	118	14	110	65	100	1,49	-	300125 61410
20	20	44 x 1/6"	130	14	160	70	100	2,29	-	300125 62010
25	25	52 x 1/6"	140	14	160	76	64	3,14	-	300125 62610
32	32	58 x 1/6"	156	14	190	102	64	5,27	-	300125 63010
40	40	65 x 1/6"	172	14	190	110	64	7,63	-	300125 63410
50	50	78 x 1/6"	182	14	225	116	40	9,29	-	300125 63810
65	65	95 x 1/6"	196	16	290	125	40	11,35	-	300125 64410
80	80	110 x 1/4"	256	20	325	140	40	21,27	300125 44810	300125 64810
100	100	130 x 1/4"	286	20	325	155	16	36,12	300125 45410	300125 65410
125	(Reduced) 100	160 x 1/4"	298	25	325	155	16	38,68	300125 45510	300125 65510



POSITION	BEZEICHNUNG	STÜCKE	MATERIAL
1	Gehäuse	1	AISI 304L - 316L
2	Kugel	1	AISI 304L - 316L
3	Muffen	3	AISI 304L - 316L
4	Stift	1	AISI 304L - 316L
5	Kugeldichtungen	4	Modifiziertes junges PTFE
6	Muffendichtungen	3	PTFE
7	Stiftdichtung	1	PTFE
8	Stiftdichtung	1	PTFE
9	Stiftdichtung OR	1	FKM
10	Registerring	1	AISI 304L (303)
11	Mutter	1	AISI 304L
12	Unterlegscheibe	1	AISI 304L
13	Hebel	1	AISI 304L
14	Griff	1	DUROPLAST (PF)

